


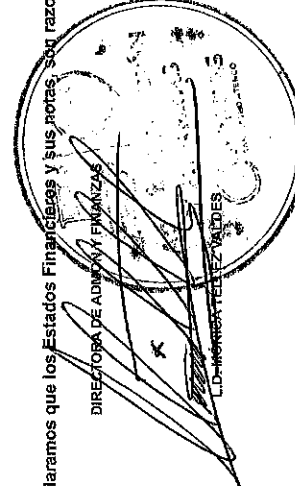



ESTADO ANALITICO DEL ACTIVO

SAN MATEO ATENCO 2041

DEL 1 AL 30 DE JUNIO DE 2024

CONCEPTO	Saldo Inicial 1	Cargos del Periodo 2	Abonos del Periodo 3	Saldo Final 4 (1 + 2 - 3)	Variación del Periodo (4 - 1)
ACTIVO					
Activo Circulante	23,084,866.32	6,972,291.82	6,836,922.48	23,220,235.66	135,369.34
Efectivo y Equivalentes	3,376,726.92	6,972,291.82	6,836,922.48	3,512,096.26	135,369.34
Derechos a Recibir Efectivo o Equivalentes	1,343,721.51	6,651,462.62	6,488,066.90	1,507,117.23	163,395.72
Derechos a Recibir Bienes o Servicios Inventariados	1,822,840.59	320,829.20	348,855.58	1,794,814.21	-28,026.38
Almacenes	72,159.05	0.00	0.00	72,159.05	0.00
Estimación por Pérdida o Deterioro de Activos Circulantes	0.00	0.00	0.00	0.00	0.00
Otros Activos Circulantes	138,005.77	0.00	0.00	138,005.77	0.00
Activo No Circulante	19,708,139.40	0.00	0.00	19,708,139.40	0.00
Inversiones Financieras a Largo Plazo	0.00	0.00	0.00	0.00	0.00
Derechos a Recibir Efectivo o Equivalentes a Largo Plazo	0.00	0.00	0.00	0.00	0.00
Bienes Inmuebles, Infraestructura y Construcciones en Proceso	12,679,346.71	0.00	0.00	12,679,346.71	0.00
Bienes Muebles	11,495,296.75	0.00	0.00	11,495,296.75	0.00
Activos Intangibles	0.00	0.00	0.00	0.00	0.00
Depreciación, Deterioro y Amortización Acumulada de Bienes	-4,490,353.06	0.00	0.00	-4,490,353.06	0.00
Activos Diferidos	23,849.00	0.00	0.00	23,849.00	0.00
Estimación por Pérdida o Deterioro de Activos no Circulantes	0.00	0.00	0.00	0.00	0.00
Otros Activos no Circulantes	0.00	0.00	0.00	0.00	0.00



Bajo protesta de decir verdad declaramos que los Estados Financieros y sus notas, son razonablemente correctos y son responsabilidad del emisor.